

# Program rozvoja obce OLŠOVANY

## Vyhodnotenie dotazníka

*September, 2015*



**Termín realizácie dotazníkového prieskumu: júl – august 2015**

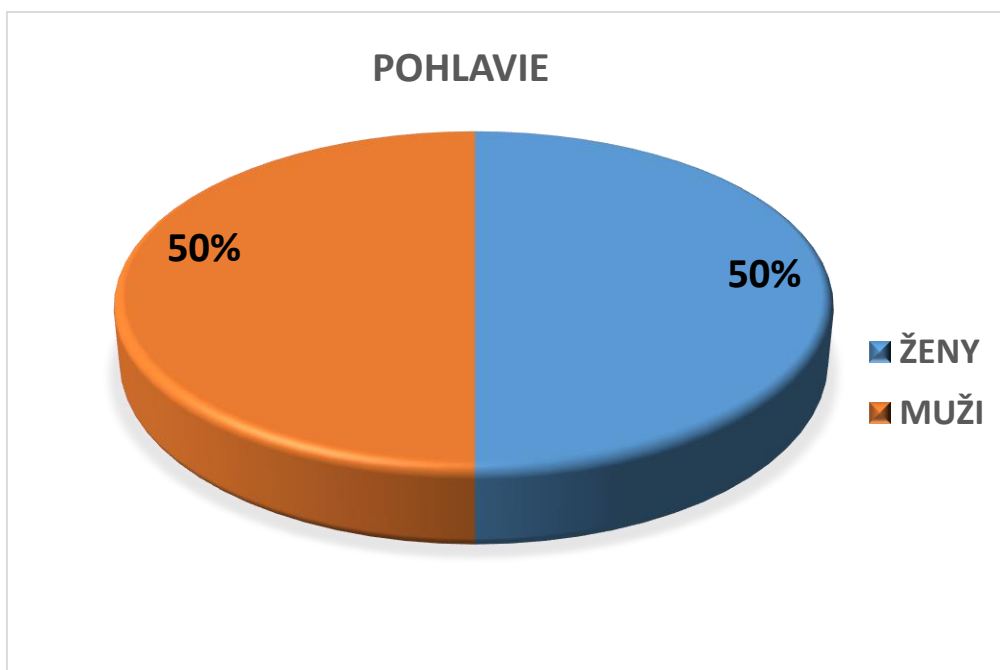
**Spracovateľ prieskumu: EUprojects, s.r.o. v spolupráci s obcou**

**Účel prieskumu: zistiť názory občanov na rôzne témy týkajúce sa života v obci za účelom spracovania Programu rozvoja obce**

## Vyhodnotenie jednotlivých otázok

**Počet odovzdaných dotazníkov podľa pohlavia:**

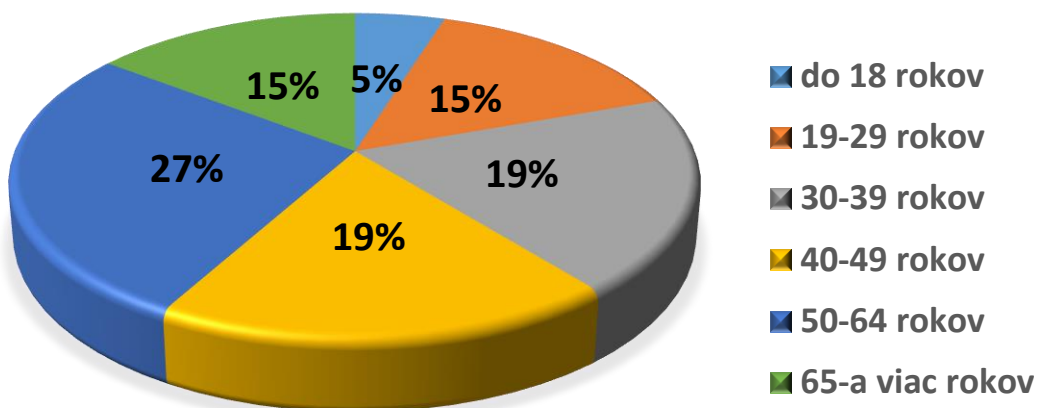
POHLAVIE	POČET	%
ŽENY	92	50,0%
MUŽI	92	50,0%



**Veková štruktúra zúčastnených na prieskume:**

VEK	POČET	%
do 18 rokov	9	4,9%
19-29 rokov	27	14,7%
30-39 rokov	36	19,6%
40-49 rokov	35	19,0%
50-64 rokov	50	27,2%
65-a viac rokov	27	14,7%

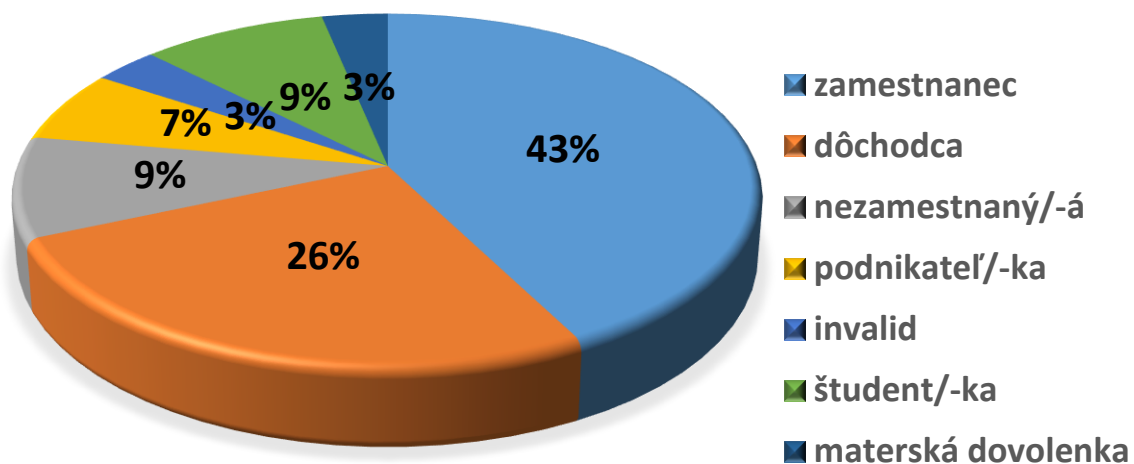
### VEK



### Rozdelenie podľa ekonomickej aktivity:

EKONOMICKÁ AKTIVITA	POČET	%
zamestnanec	78	42,4%
dôchodca	48	26,1%
nezamestnaný/-á	17	9,2%
podnikateľ/-ka	12	6,5%
invalid	6	3,3%
študent/-ka	17	9,2%
materská dovolenka	6	3,3%

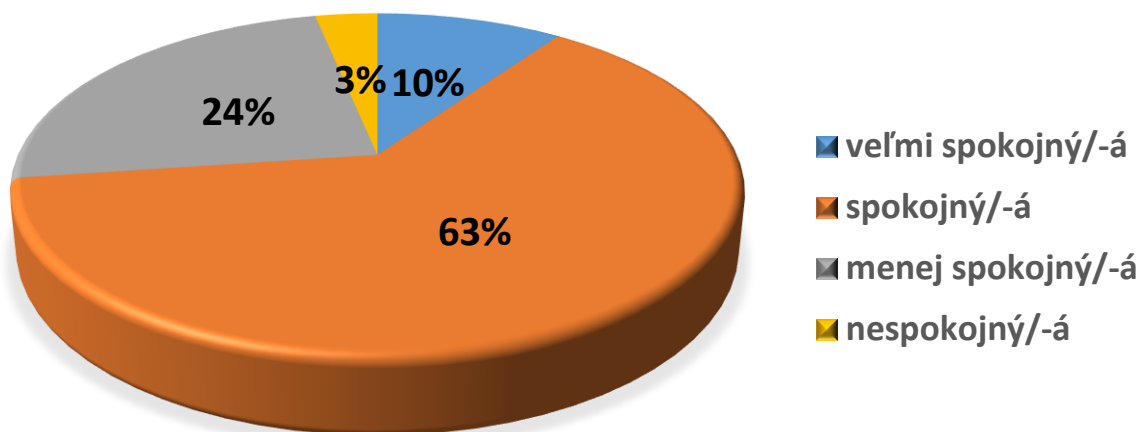
## EKONOMICKÁ AKTIVITA



Vyhodnotenie otázky: *Ako ste celkovo spokojný s obcou, kde žijete pracujete?*

BÝVANIE V OBCI	POČET	%
veľmi spokojný/-á	18	9,8%
spokojný/-á	116	63,0%
menej spokojný/-á	44	23,9%
nespokojný/-á	6	3,3%

## AKO STE CELKOVO SPOKOJNÝ/-Á S OBCOU, KDE ŽIJETE, PRACUJETE?

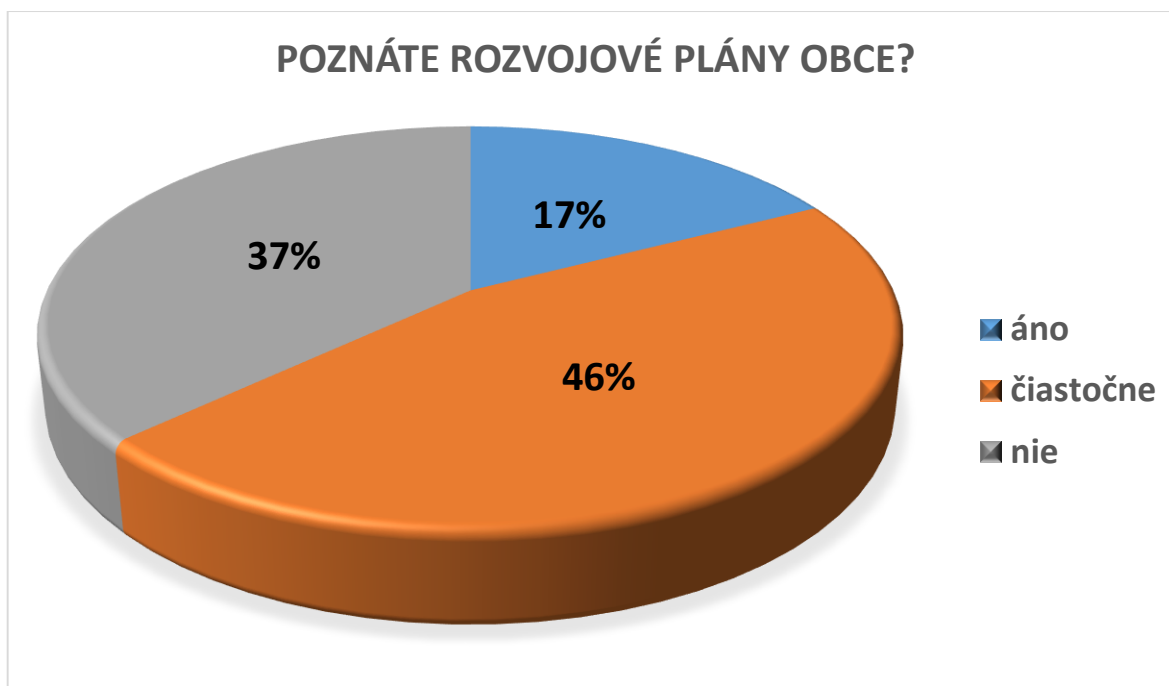


Vyhodnotenie otázky: ***Uvedte ako ste spokojný s kvalitou života v obci v nasledujúcich bodoch.***

Uvedte ako ste spokojný/-á s kvalitou života v obci v nasledujúcich bodov. Uvedte v rozsahu 1-5, pričom (1-veľmi dobré, 2-dobré, 3-priemerné, 4-podpriemerné, 5- nevyhovujúce).	DOSTUPNOSŤ	KVALITA
Úroveň bývania	377	411
Úroveň zdravotníckych služieb	566	560
Úroveň sociálnych služieb	498	521
Materské školy	542	566
Základné školy resp. stredné školstvo	495	536
Športoviská a možnosti športového využitia	638	643
Parky a verejné priestory pre deti (detské ihriská)	540	576
Stav ciest	527	575
Stav chodníkov	685	696
Dopravné spoje	457	470
Stav verejného osvetlenia	389	432
Odpady a kanalizácia	638	648
Kultúrne zariadenie a možnosti kultúrneho využitia	568	586
Obchody a služby	537	583
Celková životná úroveň v obci	454	494

Vyhodnotenie otázky: **Poznáte rozvojové plány obce?**

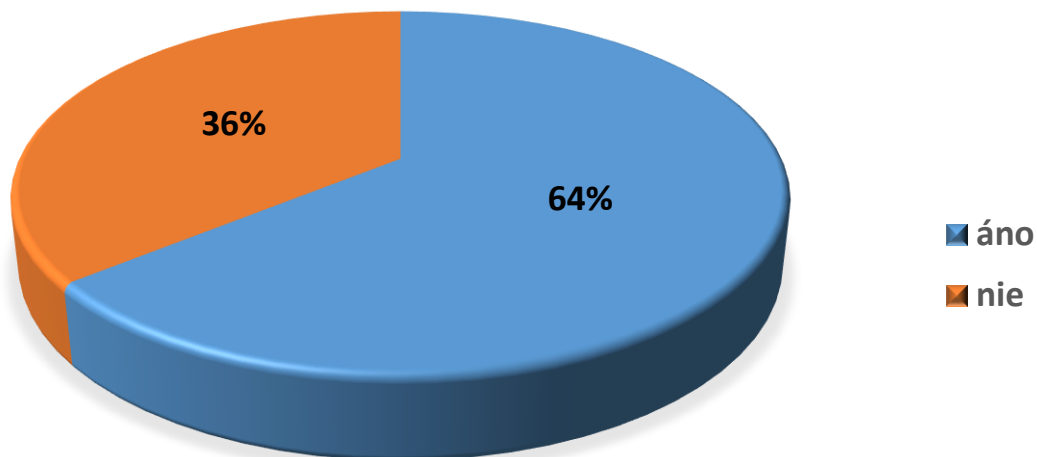
Poznáte rozvojové plány obce?	POČET	%
áno	32	17,4%
čiastočne	84	45,7%
nie	68	37,0%



Vyhodnotenie otázky: **Poznáte rozvojové projekty, ktoré v posledných rokoch realizovala obec za účelom zlepšenie jej úrovne?**

Poznáte rozvojové projekty, ktoré v posledných rokoch realizovala obec za účelom zlepšenie jej úrovne?	POČET	%
áno	118	64,1%
nie	66	35,9%

**POZNÁTE ROZVOJOVÉ PROJEKTY, KTORÉ  
V POSLEDNÝCH ROKOCH REALIZOVALA OBEC  
ZA ÚČELOM ZLEPŠENIE JEJ ÚROVNE?**



Vyhodnotenie otázky: ***Vyberte 3 najdôležitejšie oblasti a aktivity, na ktoré by sa mal podľa Vás sústrediť rozvoj obce v budúcnosti.***

<b>Vyberte 3 najdôležitejšie oblasti a aktivity, na ktoré by sa mal podľa Vás sústrediť rozvoj obce v budúcnosti?</b>	<b>SÚČET</b>
celkový vzhľad obce	42
bezpečnosť obce	35
podmienky na bývanie v obci	25
čistota verejných priestranstiev	26
rekonštrukcia miestnych komunikácií	72
dostupnosť služieb v obci	26
možnosti kultúrneho využitia	21
školsťvo a kultúra	34
vybudovanie nových ihrísk, športovísk	88
verejné osvetlenie	11
odpad a kanalizácia	142
zber a separácia odpadov	6
dostupnosť obce verejnou dopravou	16
sociálna starostlivosť	8

Z uvedenej štatistiky vyplýva, že obyvatelia obce vnímajú ako najväčší problém nedokončenú kanalizáciu a odvádzanie odpadov. Druhou oblasťou, ktorá rezonovala zo strany respondentov je absencia kvalitných športovísk a detských ihrísk. Tretím výrazným problémom, ktorý vnímajú obyvatelia obce je zlý stav miestnych komunikácií, viacerí respondenti navrhujú ich rekonštrukciu.

Vyhodnotenie otázky: ***Uvedte Vaše ďalšie pripomienky, návrhy a požiadavky v súvislosti s rozvojom obce.***

**Najčastejšie pripomienky, návrhy a požiadavky boli v dotazníkovom prieskume spomenuté tieto:**

- 1. Dokončiť kanalizáciu v obci**
- 2. Vybudovať obecný vodovod**
- 3. Vybudovať chodníky**
- 4. Zabezpečiť nočné osvetlenie**
- 5. Zabezpečiť protipovodňové opatrenia**